

CONSTRUÇÃO DE UMA PROPOSTA DE UNIDADE ALTERNATIVA AO PED DO PPSP

Fórum em Defesa da Petros

Novembro de 2018

Apresentação do Conselheiros Deliberativo da
Petros eleito

Ronaldo Tedesco Vilaro



Entidades participantes do Fórum em Defesa da Petros:

- FNP: SINDIPETRO ALAGOAS/SERGIPE; SINDIPETRO LITORAL PAULISTA; SINDIPETRO PARÁ/AMAZONAS/MARANHÃO/AMAPÁ; SINDIPETRO RIO DE JANEIRO; SINDIPETRO SÃO JOSÉ DOS CAMPOS
- FNTTAA (Federação Nacional dos Marítimos) e SINDMAR
- FUP: SINDIPETRO AMAZONAS; SINDIPETRO CEARÁ; SINDIPETRO RN; SINDIPETRO BAHIA; SINDIPETRO ESPÍRITO SANTO; SINDIPETRO MINAS GERAIS; SINDIPETRO NORTE FLUMINENSE; SINDIPETRO UNIFICADO DE SÃO PAULO; SINDIPETRO PARANÁ; SINDIPETRO PARANÁ; SINDIPETRO RIO GRANDE DO SUL
- FENASPE: AEPET; AEXAP; APAPE; ASTAPE/RJ; ASTAIPE/SANTOS; APASPETRO/RN; ASTAPE/BAHIA; AASPECE/CEARÁ; ASTAUL; ASTAP/MG; ASPENE/ALAGOAS; ASPENE/SERGIPE;
- AMBEP
- GDPAPE
- GRUPOS CONVIDADOS: CABEÇAS BRANCAS e GDP

Considerações iniciais:

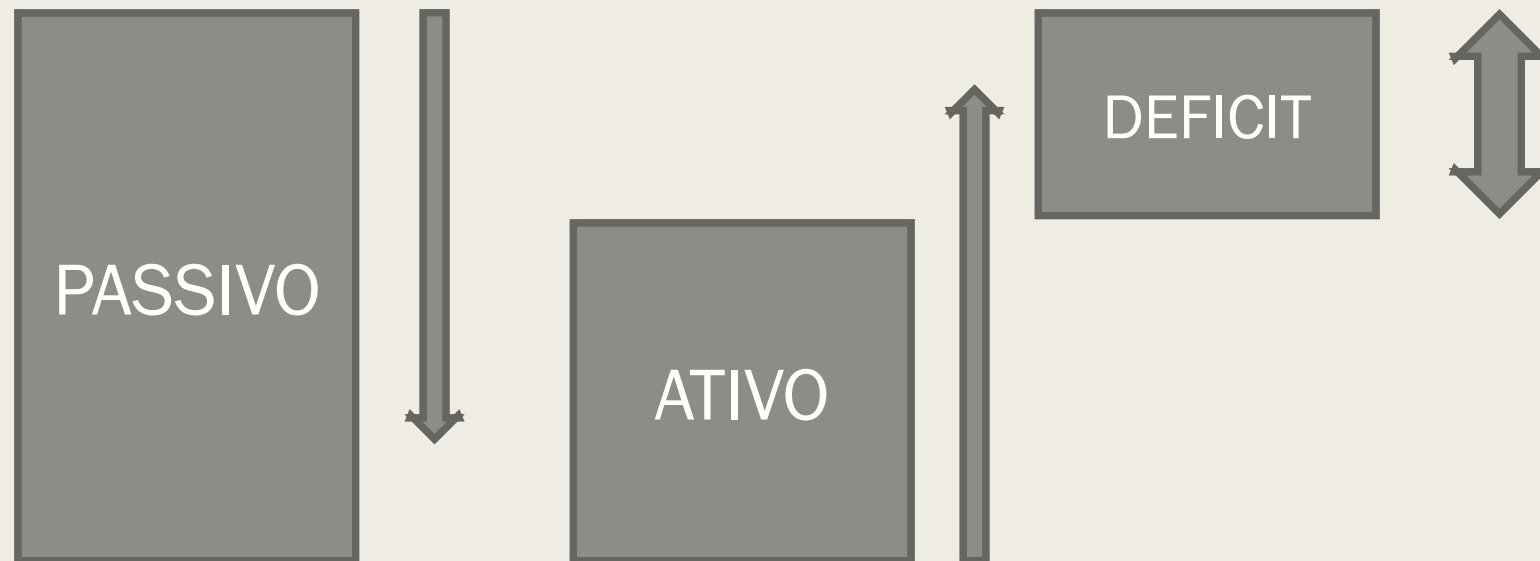
- Os estudos e cálculo que serão vistos a partir de agora foram realizados pela assessoria atuarial da Federação Única dos Petroleiros a partir de comum acordo entre os representantes das federações, FENASPE, FNP, FUP e FNTTA (federação dos marítimos) que atuam no Grupo de Trabalho constituído pela Petrobrás e os sindicatos petroleiros para estudar alternativas ao atual PED do PPSP
- A separação de massas dos Pré-70 (segregação patrimonial dentro do mesmo plano) apresentada na simulação está de acordo com as regras da Previc, mas não é considerada pela diretoria da Petrobrás e pela diretoria da Petros;
- Na Proposta de Unidade alternativa ao PED, retirando a participação dos Pré-70, não constou, ainda, os efeitos do estudo da Deloitte* sobre a questão dos Pré-70
- Todas as propostas serão levadas aos trabalhadores ao final do processo de formatação das mesmas

Premissas para a Proposta de Unidade

- Não abrir mão das ações de cobranças de dívidas
- As ações de cobrança de dívidas continuam sendo as ações estratégicas
- Proposta alternativa deve buscar manter as atuais ações de cobrança do PED
- Não apresentar proposta de cobrança de PED aos Pré-70
- Separação de massas entre Pré-70 e Pós-70
- Redução das contribuições com o PED do PPSP não significam concordância com os números fornecidos pela Petros
- É entendimento das entidades do Fórum que do jeito que o PED atual foi construído, o PPSP não sobreviverá e novos déficits técnicos se apresentarão.
- É preciso, portanto, salvar o PPSP para que nossa luta tenha continuidade

Conceito técnico utilizado para a Proposta de Unidade de PED

- Para redução do déficit técnico é preciso (a) diminuir o Passivo Atuarial ou (b) aumentar os ativos do Plano ou (c) ambos:



Plano de Equacionamento do Plano Petros do Sistema Petrobrás - PPSP

Em R\$ Milhões

DISCRIMINAÇÃO	30/12/2013	31/12/2014	31/12/2015
PATRIMÔNIO DE COBERTURA	61.319	59.383	60.035
PROVISÕES MATEMÁTICAS	63.739	65.576	82.644
Benefícios Concedidos	30.850	36.591	50.594
Benefícios a Conceder	32.889	28.985	32.050
EQUILÍBRIO TÉCNICO	(2.420)	(6.193)	(22.609)
% do Equilíbrio em relação às Provisões Matemáticas	-3,80%	-9,44%	-27,36%

Fonte: Correspondências GAP-040/2014, de 14/2/2014; GAP-031/2015, de 6/2/2015; GAP – 158/2016, de 11/5/2016

Déficit Técnico de Junho de 2018

Superávit/Déficit Acumulado

Descrição	Consolidado		PPSP-NR	PPSP-R	PPSP		PP2		Demais Planos	
	Jun/2018	Dez/2017	Jun/2018	Jun/2018	Jun/2018	Dez/2017	Jun/2018	Dez/2017	Jun/2018	Jun/2018
Ativo	86.013.238	87.197.114	15.026.746	47.365.947		64.935.355	19.465.822	17.911.488	4.154.723	4.350.271
(-) Exigível Operacional	716.028	696.225	209.824	254.395		318.952	48.229	40.715	203.580	336.558
(-) Exigível Contingencial	4.185.252	4.215.972	1.931.022	1.858.694		3.821.878	14.263	18.141	381.273	375.953
(-) Provisões Matemáticas	87.808.578	84.872.849	15.574.003	49.565.236		63.901.485	18.822.582	17.267.150	3.646.757	3.704.214
(-) Resultados a Realizar	443.430	424.311	88.929	301.618		378.243	-	-	52.883	46.068
(-) Fundo Previdencial	134.487	142.904	-	-		-	71.418	83.666	63.069	59.238
(-) Fundo Administrativo	813.267	815.715	145.885	472.840		643.885	188.784	166.052	5.758	5.778
(-) Fundo dos Investimentos	314.203	284.591	39.930	231.200		247.610	37.553	31.835	5.520	5.146
(=) Superávit/(Déficit) Técnico	(8.202.007)	(4.255.453)	(2.962.847)	(5.318.036)		(4.376.698)	282.993	303.929	(204.117)	(182.684)
Resultados a Realizar	443.430	424.311	88.929	301.618		378.243	-	-	52.883	46.068
(=) Equilíbrio Técnico	(7.758.577)	(3.831.142)	(2.873.918)	(5.016.418)		(3.998.455)	282.993	303.929	(151.234)	(136.616)

O erro do PED atual

31/12/2015	PPSP	Diferença de Pensão	Pré-70 (critério antigo)	Pós-70 (critério antigo)
Patrimônio de Cobertura do Plano	60.034.642.722,94	2.693.892.099,58	10.133.722.330,32	47.207.028.293,04
Provisão Matemática	82.643.929.641,19	2.693.892.099,58	10.133.722.330,32	69.816.315.211,29
Equilíbrio Técnico Ajustado	(22.609.286.918,25)	-	-	(22.609.286.918,25)

Fonte: Anexo XIV

- Por isso, a proposta de separação de massas Pré-70 e Pós-70

A questão dos Pré-70

A Petros e a Petrobras insistem em excluir o Grupo Pré-70 do pagamento do equacionamento do déficit.

Nossa proposta alternativa é composta de modificações no custeio e no nível de benefícios dos Planos e, por isso, deveria contemplar todos os participantes dos planos PPSP-R e PPSP-NR, uma vez que não existem submassas nesses planos.

Porém, diante da insistência das patrocinadoras, estamos fazendo uma simulação de como ficaria o déficit do Grupo Pré-70 em cada plano realizando uma Cisão tradicional, com as mesmas regras utilizadas para cindir o PPSP.

Segregação Patrimonial com os critérios da Previc

SIMULAÇÃO DE CISÃO DO PRÉ-70 EM JULHO DE 2018 (x 1.000)		
	Não Repactuado	Repactuado
Reserva Matemática Pré-70 (a)	R\$ 4.428.866,00	R\$ 6.642.570,00
Reserva Matemática (b)	R\$ 15.772.236,00	R\$ 50.278.597,00
Reserva a Constituir (c)	R\$ 6.405.524,00	R\$ 21.796.114,00
Compromisso Total do Plano (d) = (b+c)	R\$ 22.177.760,00	R\$ 72.074.711,00
Proporção da Reserva Pré-70 (e) = ((a/d)%)	19,97%	9,22%
Ativo Líquido (f)	R\$ 13.062.016,00	R\$ 45.507.518,00
Valor do Ativo Líquido Pré-70 (g) = (e*f)	R\$ 2.608.465,35	R\$ 4.194.076,81
Déficit Pré-70 (f) = (g-a)	-R\$ 1.820.400,65	-R\$ 2.448.493,19

Novos déficits encontrados por plano (PPSP-NR e PPSP-R)

DÉFICIT DO PÓS-70 EM JULHO DE 2018 (x 1.000)		
	Não Repactuado	Repactuado
Déficit Total (a)	R\$ 9.115.745,00	R\$ 26.567.193,00
Déficit Pré-70 (b)	R\$ 1.820.400,65	R\$ 2.448.493,19
Déficit Pós-70 (c) = (a-b)	-R\$ 7.295.344,35	-R\$ 24.118.699,81

Obs: não consideramos o valor dos "Resultado sa Realizar", pois este deve ser apurado após a segregação do Ativo Líquido, dependendo da composição dos investimentos de cada plano resultante.

A partir dos resultados apurados, podemos então revisitar nossa proposta alternativa ao PED dos planos PPSP-R e PPSP-NR, adequando o esforço de participantes e assistidos caso haja efetiva segregação do Grupo Pré-70.

Proposta alternativa considerando o aumento do déficit em 2018 mais a separação de massas entre Pré-70 e Pós-70

Proposta Original	Proposta Revista
Aumento de 30% nas Contribuições Normais;	Aumento de 50% nas Contribuições Normais;
Introdução da Contribuição das Pensionistas no mesmo patamar de Ativos e Assistidos;	Introdução da Contribuição das Pensionistas no mesmo patamar de Ativos e Assistidos;
Deflator de 2,5% nos reajustes dos benefícios concedidos por 5 anos;	Deflator de 2,8% nos reajustes dos benefícios concedidos por 5 anos;
BDP e deflator de 2,5% nos benefícios a conceder por 5 anos;	BDP e deflator de 2,8% nos benefícios a conceder por 5 anos;
Introdução de Contribuição de 20% sobre o Pecúlio por Morte;	Introdução de Contribuição de 20% sobre o Pecúlio por Morte;
Introdução de Contribuição de 50% sobre o Abono Anual, líquido da Contribuição Normal.	Introdução de Contribuição de 50% sobre o Abono Anual, líquido da Contribuição Normal.

Resultado esperado por plano (PPSP-NR e PPSP-R)

	Não Repactuado		Repactuado	
Aumento das Contribuições Normais 50%	R\$	1.538,00	R\$	5.625,00
Contribuição das Pensionistas = ativos	R\$	345,00	R\$	900,00
Deflator nos benefícios dos assistidos 2,8%	R\$	3.498,00	R\$	10.300,00
BDP com deflator 2,8%	R\$	808,00	R\$	4.491,00
Contribuição sobre o Pecúlio 20%	R\$	206,00	R\$	628,00
Contribuição sobre o Abono Anual 50%	R\$	722,00	R\$	2.446,00
Total	R\$	7.117,00	R\$	24.390,00


Valores x 1 milhão

Simulação da proposta para um benefício de R\$ 10.000,00

Setembro/ANO	IPCA (fictício)	Índice de Reajuste Proposto (IPCA – 2,8%)	Benefício Petros Reajuste IPCA	Benefício Petros Reajuste Proposto	Contribuição Atual com PED	Contribuição Proposta	Benefício Líquido da Contribuição com PED	Benefício Líquido da Contribuição com Proposta Alternativa
2017			R\$ 10.000,00	R\$ 10.000,00				
2018	4,0%	1,2%	R\$ 10.400,00	R\$ 10.120,00	R\$ 2.908,61	R\$ 1.317,47	R\$ 7.491,39	R\$ 8.802,53
2019	3,5%	0,7%	R\$ 10.764,00	R\$ 10.190,84	R\$ 3.088,21	R\$ 1.398,83	R\$ 7.675,79	R\$ 8.792,01
2020	3,8%	1,0%	R\$ 11.173,03	R\$ 10.292,75	R\$ 3.290,02	R\$ 1.490,24	R\$ 7.883,01	R\$ 8.802,50
2021	4,1%	1,3%	R\$ 11.631,13	R\$ 10.426,55	R\$ 3.516,05	R\$ 1.592,63	R\$ 8.115,08	R\$ 8.833,93
2022	3,2%	0,4%	R\$ 12.003,32	R\$ 10.468,26	R\$ 3.699,69	R\$ 1.675,81	R\$ 8.303,63	R\$ 8.792,45

Simulação (continuação)


Setembro/ANO	Benefício Líquido IR - PED	Benefício Líquido IR - Proposta Alternativa	Vantagem para o Participante
2018	R\$ 5.742,29	R\$ 7.251,19	R\$ 1.508,91
2019	R\$ 5.841,51	R\$ 7.243,57	R\$ 1.402,07
2020	R\$ 5.953,00	R\$ 7.251,18	R\$ 1.298,18
2021	R\$ 6.077,86	R\$ 7.273,96	R\$ 1.196,09
2022	R\$ 6.179,31	R\$ 7.243,88	R\$ 1.064,57



Vantagem para o Participante após os descontos da Contribuição Petros e do Imposto de Renda.

Simulação (continuação)

**Resultado final,
líquido da
Contribuição
Petros, do IR e da
contribuição sobre
o Abono Anual**



Setembro/ANO	Contribuição de 50% sobre o Abono Anual	1/12 da Contribuição de 50% sobre o Abono Anual	Vantagem para o participante deduzida da contribuição sobre o Abono Anual
2018	4401,26	366,77	1142,13
2019	4396,01	366,33	1035,73
2020	4401,25	366,77	931,41
2021	4416,96	368,08	828,01
2022	4396,22	366,35	698,22

FIM